





## Wertentwicklung der MOVEactive ETF Portfolios\*

- Marketing Kommunikation -

### Wertentwicklung (Werte in Prozent) Stand 30.11.2025

Vermögensverwaltung		seit Jahresbeginn	seit Auflage** 01.04.2020	Jährl. Durchschnittsrendite seit Auflage	Volatilität ann. seit Auflage
ETF Defensiv		9,43	41,09	6,26	5,01
ETF Ausgewogen		10,83	58,36	8,45	7,03
ETF Dynamisch		11,76	82,89	11,24	9,26
ETF Offensiv		12,18	102,98	13,31	11,32

Beachten Sie hierzu bitte die Hinweise auf der 3. Seite.

■ Aktienfonds   ■ Rentenfonds





In der Vergangenheit erzielte Erträge bieten keine Gewähr für zukünftige Erfolge.  
Der Wert der Anlage unterliegt Kursschwankungen. / Quelle: MorningStar Direct

\* Ergebnisse vor Erwerbskosten und basierend auf der Zinseszinsrechnung

## Wertentwicklung der MOVEactive ETF Portfolios\*

Marketing Kommunikation

Vermögensverwaltung      2024   2023   2022   2021   2020 (01.04.-31.12.2020)

Vermögensverwaltung		2024	2023	2022	2021	2020 (01.04.-31.12.2020)												
ETF Defensiv		7,72	8,76	-8,45	4,98	14,50												
ETF Ausgewogen		10,92	10,51	-10,62	9,40	19,21												
ETF Dynamisch		15,69	13,30	-13,26	14,65	25,53												
ETF Offensiv		19,40	15,71	-15,15	18,28	30,51												

Beachten Sie hierzu bitte die Hinweise auf der 3. Seite.

■ Aktienfonds   ■ Rentenfonds

In der Vergangenheit erzielte Erträge bieten keine Gewähr für zukünftige Erfolge.  
Der Wert der Anlage unterliegt Kursschwankungen. / Quelle: MorningStar Direct

\* Ergebnisse vor Erwerbskosten und basierend auf der Zinseszinsrechnung

## Wertentwicklung der MOVEactive ETF Portfolios

Marketing Kommunikation

Diese Publikation dient ausschließlich Informationszwecken. Sie stellt weder ein Angebot noch eine Aufforderung oder Empfehlung zur Anlage in dieses Portfolio oder bestimmte Fondsanteile dar. Diese Publikation stellt keinen Verkaufsprospekt dar. Eine Zeichnung von Fondsanteilen ist stets nur auf Grundlage der offiziellen Verkaufsunterlagen möglich. Diese Publikation stellt keine individuelle Beratung im Hinblick auf die Anlage in Fondsanteile oder dieses Portfolio oder etwa eine finanzielle, strategische, rechtliche, steuerliche oder sonstige Beratung dar. Sie berücksichtigt nicht die besonderen Anlageziele, die finanzielle Situation, Nachhaltigkeitspräferenzen oder die Bedürfnisse einzelner Anleger. Interessierte Anleger sollten daher sorgfältig prüfen, ob das hier beschriebene Produkt ihren speziellen Bedürfnissen und Umständen entspricht. Die Anlage in dieses Portfolio sollte nur aufgrund einer entsprechenden Kundenberatung unter Heranziehung des Verkaufsprospektes und auch der wesentlichen Anlegerinformationen getätigt werden. Durch Anlage in Fondsanteilen entsteht direkter Besitz nur am jeweiligen Fonds, nicht in den von ihm gehaltenen Zielwerten (Renten, Aktien etc). Moventum unternimmt - unter Wahrung der branchenüblichen Sorgfalt - alles Zumutbare, um die Zuverlässigkeit der Informationen in diesem Dokument zu gewährleisten, übernimmt jedoch keine Gewähr für die Aktualität und Vollständigkeit für die in dieser Publikation enthaltenen Angaben. In der Vergangenheit erzielte Erträge bieten keine Gewähr für zukünftige Erfolge. Der Wert der Anlage unterliegt Wertschwankungen und wird nicht garantiert. Daher erhalten Sie möglicherweise nicht den vollen von Ihnen investierten Betrag zurück. Bei der Berechnung der Wertentwicklung werden weder Vermittlerprovisionen noch die im Zusammenhang mit der Ausgabe und Rücknahme der Fondsanteile angefallenen Kosten berücksichtigt. Detaillierte Informationen zu den jeweiligen Risiken finden Sie bitte in den wesentlichen Anlegerinformationen und dem Verkaufsprospekt, frei erreichbar auf unserer Webseite [www.moventum.lu](http://www.moventum.lu) und zum Herunterladen auf [www.moventum.lu/downloads](http://www.moventum.lu/downloads).

Aufgrund nachträglicher Anpassungen auf Einzel-Zielfondsebene weichen die bisher ausgewiesenen Jahreszahlen aus den Vorjahren 2003-2023 von den hier ausgewiesenen Daten ab. In diesem Zusammenhang weisen wir darauf hin, dass es nach Abschluss einer Performanceperiode und nach der Performancefeststellung für das Gesamtportfolio teilweise zu retroaktiven Korrekturen durch die Fondsgesellschaften von im Portfolio allokierten Fonds kommt. Diese Korrekturen bewegen sich in der Regel im „immateriellen Bereich“, da es sich nur um wenige Zehntel oder gar Hunderstel pro Fonds und Jahr handelt. Bislang haben wir stets die unmittelbar nach Abschluss der Performanceperiode ermittelte Wertentwicklung ausgewiesen. Aus technischen Gründen sind wir gezwungen, dies umzustellen und zukünftig die Wertentwicklung der Portfolios inklusive der retroaktiven Anpassungen auszuweisen. Wir bitten dies zu beachten!