






Vývoj hodnoty střešního fondu Moventum v EUR*

V procentech, stav ke dni 31/08/2020

Strategie střešního fondu Moventum		1 měsíc	3 měsíce	6 měsíců	běžný rok	1 rok	2 roky	3 roky	5 let	10 let	od počátku
Defenzivní portfolio <small>ISIN LU036463287</small>		1.05	4.72	1.95	1.68	2.40	4.63	2.95	3.41	23.85	15.30
Balancované portfolio <small>ISIN LU0326451860</small>		1.96	5.94	2.22	1.36	4.46	5.38	6.51	10.75	43.80	19.50
Balancované portfolio Europa <small>ISIN LU0326454708</small>		1.60	5.49	-2.18	-2.73	1.17	-1.22	-1.79	1.42	36.88	21.00
Dynamické portfolio <small>ISIN LU0326465068</small>		3.28	7.34	3.05	1.43	5.97	7.09	12.26	19.55	76.27	41.90
Ofenzivní portfolio <small>ISIN LU0326465225</small>		4.91	8.67	3.56	0.97	7.31	7.39	18.31	26.99	111.64	45.40

■ Akciové fondy ■ Dluhopisové fondy

Výnosy z minulých let nejsou zárukou výnosů budoucích.
Hodnota investice podléhá kurzovým výkyvům.
Zdroj: Moventum S.C.A., vlastní prezentace

* Výsledky podle metody BVI.