

Moventum Plus Aktiv Dynamisches Pfl C

Monthly Factsheet

Stand 31/10/2021

Fonds-Details

Name	Moventum Plus Aktiv Dynamisches Pfl C
ISIN	LU2200142409
Basis Wahrung	Euro
Firm Name	Moventum Asset Management S.A.
Wohnsitz/Geschaftssitz	Luxemburg
Fonds Rechtsstruktur	SICAV
Auflage Datum	02/10/2020
Fiscal Year-End Month	September

Das Ziel des Teilfonds ist die Erwirtschaftung eines hoheren und langfristigen Wertzuwachses.

Der Teilfonds investiert uberwiegend in auf Euro und andere Wahrung lautende Aktienfonds (ca. 70% des Netto-Teilfondsvermogens) und Rentenfonds (ca. 25% des Netto-Teilfondsvermogens). Daneben kann der Teilfonds bis maximal 10% des Netto-Teilfondsvermogens in Immobilienfonds, die grundsatzlich auf Euro lauten, investieren. Es wird darauf hingewiesen, dass das Ziel des Portfolios nicht in nachhaltigen Anlagen besteht und die zugrunde liegenden Anlagen in diesem Portfolio keine verbindliche Verpflichtung zur Berucksichtigung der EU-Kriterien fur okologisch nachhaltige Wirtschaftstatigkeiten gema der Verordnung (EU) 2019/2088 und der Verordnung (EU) 2020/852 haben. Das Portfolio verfugt nicht uber eine spezielle ESG-Strategie.

Der Teilfonds richtet sich vorrangig an risikoorientierte Anleger, die einen Anlagehorizont von mindestens funf Jahren haben sollten.

Das Portfolio weist ein hohes Risiko auf. Neben den typischen Risiken der im Portfolio enthaltenen Fonds bzw. der von diesen gehaltenen Vermogenswerte (wie beispielsweise Bonitatsrisiken, Kursrisiken, Zinsanderungsrisiken etc.) besteht bei diesem Portfolio auch ein Wechselkursrisiko durch die unterschiedlichen Referenzwahrungen der im Portfolio enthaltenen Fonds sowie die Streuung der Vermogenswerte dieser Fonds.

Fund Size	131,520,565.00
Jahresbericht Netto Expense Ratio	—
Verwaltung Gebuh	—
Maximaler Ausgabeaufschlag	—
Rucknahme Gebuh	—
Minimum Investment (Base Currency)	50


Verfugbare Anteilsklassen

Retail Anteilsklassen	B, R
Institutionelle Anteilsklassen	I
Clean Shareclass	C

Dieses Portfolio wurde am 01. April 2020 aufgelegt. Wertentwicklungsdaten fur dieses Portfolio werden in ubereinstimmung mit § 4 Abs. 4 Nr. 1 WpDVerOV nach dem Ablauf von 12 Monaten verfugbar sein.

Morningstar Sustainability Rating

Sustainability Rating



Average

Relative to Category

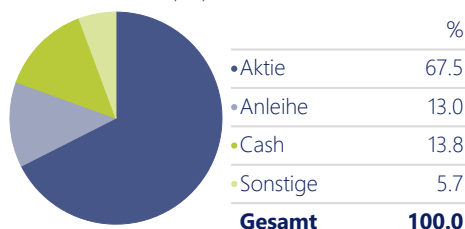
Aggressive Allokation

Sustainable Fund by Prospectus

No

Portfolio Structure

Portfolio-Datum: 30/09/2021



Sustainability Score and Rating as of 31/08/2021. Sustainability provides company-level analysis used in the calculation of Morningstar's Sustainability Score. Sustainability Mandate information is derived from the fund prospectus.

Moventum Plus Aktiv Dynamisches Pfl C

Manager Commentary

Während die Renditen langlaufender Anleihen im Oktober leicht unter Druck standen, konnten sich die internationalen Aktienmärkte dagegen erholen. Die Moventum-Dachfonds-Strategie konnte in diesem Marktumfeld eine positive Performance erwirtschaften.

Die potentiell marktbelastenden Themen schwelen weiterhin über den Kapitalmärkten. In China hat sich die Lage rund um Evergrande zunächst zwar wieder etwas beruhigt, von einer Entwarnung kann jedoch keine Rede sein.

Die Teuerungsraten zeigen weltweit weiterhin nach oben, getrieben von den scheinbar schier unaufhaltsam steigenden Energiepreisen. Die Notenbanken halten nach aussen dennoch inbeirrt an ihrer Linie fest, die Märkte spekulieren derweil jedoch auf eine deutlich frühere geldpolitische Straffung.

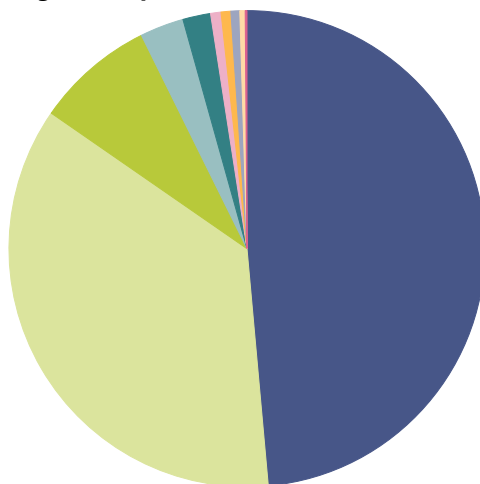
Geprägt von den Lieferkettenproblemen zeigt das Wirtschaftswachstum für das vergangene dritte Quartal in den einzelnen Wirtschaftsräumen sichtbare Brems Spuren auf. Während in Europa die Wirtschaftsleistung im Vergleich zum Vorquartal noch um 2,2 Prozent wachsen konnte, waren es in den USA nur noch 0,5 Prozent und in China 0,2 Prozent. Für das laufende vierte Quartal ist mit keiner grundlegenden Besserung zu rechnen, da mit einer Entspannung der Lage rund um die Lieferketten nicht vor Mitte des nächsten Jahres zu rechnen ist.

Mit einem Ende des Wirtschaftsaufschwungs ist dennoch nicht zu rechnen. Die Auftragsbücher der Industrieunternehmen sind prall gefüllt und die Marktteilnehmer sehen über etwaig negative Einflüsse bei den Unternehmensergebnissen aufgrund der beschriebenen Probleme für das III. Quartal hinweg. Die Ergebnisse nicht betroffener Unternehmen zeigen hingegen grösstenteils eine weiter positive Entwicklung.

Ein neuerlicher Lockdown wäre im Zuge einer sich verschlechternden Pandemielage wirtschaftlich negativ zu werten.

Wir bleiben für die Aktienmärkte weiter positiv gestimmt und erwarten im Zuge einer Entspannung der Energiepreise auch positive Signale an der Inflationsfront. An unserer grundsätzlich defensiven Ausrichtung auf der Rentenseite halten wir in Erwartung weiter leicht anziehender Renditen fest.

Regional Exposure



	%
North America	48.6
Europe dev	36.1
United Kingdom	8.0
Asia emrg	3.0
Asia dev	1.9
Japan	0.7
Europe emrg	0.7
Latin America	0.6
Africa/Middle East	0.4
Australasia	0.1
Gesamt	100.0

Fund Allocation

	ISIN	Equity Style Box	Portfolio Gewichtung %
Berenberg European Focus Fund I	LU1966825462	■	7.23
Vanguard U.S. 500 Stk Idx € Acc	IE0032126645	■	6.72
Dodge & Cox Worldwide US Stock A EUR	IE00B50MWL50	■	6.07
JPM Europe Strategic Value C (acc) EUR	LU0129445192	■	5.14
Allianz Thematica RT EUR	LU2009012159	■	5.11
Robeco BP US Select Opports Eqs I €	LU0975848853	■	5.03
Comgest Growth Europe Opps EUR I Acc	IE00BHWQNN83	■	4.09
Uninstitutional Multi Credit	LU1557111835	—	3.88
Oddo BHF Active Small Cap CI-EUR	FR0011606276	■	3.60
MS INVF Global Brands I	LU0119620176	■	3.05
Nomura Fds Global Dynamic Bond I EUR H	IE00BTL1GS46	—	2.93
Carmignac PF Credit F EUR Acc	LU1932489690	—	2.91
DNB Fund Technology institutional A	LU1047850778	■	2.91
Dodge & Cox Worldwide Global Bd €Hdg Acc	IE00BLG30W12	—	2.91
Vontobel TwentyFour StratInc HN Hdg EUR	LU1734078584	■	2.90
LOYS FCP Aktien Europa Fund I	LU1129459035	■	2.46
Pareto Nordic Cross Credit H I EUR	LU2023201044	—	2.44
PIMCO GIS Divers Inc Dur H Ins EUR H Acc	IE00B3W9BG81	—	2.42
Lupus alpha Micro Champions C Inc	LU1891775857	■	2.07
MS INVF US Growth I	LU0042381250	■	2.06
Fidelity Global Financial Svcs I-Acc-EUR	LU1550163023	■	2.04
Fidelity Em Mkts A-Acc-EUR	LU1048684796	■	2.04
Fiducum SICAV Contrarian Val Euroland C	LU0370217688	■	2.02
GaveKal China Fixed Income UCITS A EUR	IE00B7LZ3N65	—	1.98
DNB Fund - High Yield inst A	LU1303786096	■	1.95
Nordea 1 - Danish Covered Bd Fd BI EUR	LU0772917414	—	1.94
Legg Mason WA Mcr OppBd X EURH Acc	IE00BHFBD812	—	1.93
iShares Core MSCI World ETF USD Acc	IE00B4L5Y983	■	1.80
AB Concntr US Eq S1 EUR Acc	LU1686850766	■	1.55
Comgest Growth America EUR I H Acc	IE00BZ0RSM31	■	1.54
Bellevue (Lux) BB Adamant Dgtl Hth IEUR	LU1811047916	■	1.54
RWC Global Emerging Markets B EUR Acc	LU1324053443	■	1.52
MEDICAL BioHealth EUR I Acc	LU0294851513	■	1.46
Xtrackers II EUR Corporate Bond ETF 1C	LU0478205379	—	0.76

Dieses Factsheet dient nur zu Informations- und Marketingzwecken. Es stellt weder ein Angebot noch eine Anlageberatung dar. Die bereitgestellten Informationen beruhen auf als zuverlässig erachteten Quellen, werden jedoch weder ausdrücklich noch stillschweigend garantiert oder als richtig oder vollständig bezeichnet. Keiner der Anteilseigner und/oder Verwaltungsratsmitglieder des Investmentfondsmanagers haftet für die darin geäußerten Meinungen oder Angaben; diese spiegeln die Situation zum Zeitpunkt der Erstellung wider, die sich ändern kann, und können jederzeit ohne Vorankündigung geändert werden. Die einzigen Dokumente, die für die Zeichnung dieses Fonds verbindlich sind, sind der jeweils gültige Verkaufsprospekt sowie die Jahres- und Halbjahresberichte des Investmentfondsmanagers, die alle bei Moventum Asset Management S.A., 12, rue Eugène Ruppert, L-2453 Luxemburg und als Download unter www.moventum-am.lu erhältlich sind. Die Verbreitung dieses Factsheets und/oder der darin enthaltenen Informationen in den USA ist untersagt. Seine Verbreitung und Veröffentlichung sowie das Angebot und/oder der Verkauf der Fondsanteile können in anderen Rechtsordnungen Beschränkungen unterliegen. Eine Zeichnung dieses Fonds unterliegt den anerkanntermaßen mit der Anlage in Fondsanteilen verbundenen Risiken, z.B. Marktwertschwankungen, ein Rücknahmepreis, der unter dem ursprünglichen Kaufpreis liegen kann, Währungsschwankungen, die den Wert von Zeichnungen in anderen Währungen als der Basiswährung des Fonds beeinflussen. Der Wert von Anlagen kann sowohl steigen als auch fallen, und die Wertentwicklung in der Vergangenheit ist keine Garantie für zukünftige Erträge.