







Wertentwicklung der Moventum Portfolios*

Über **15 Jahre**
Moventum Portfolio-
dienstleistungen

Name	Wertentwicklung (Werte in Prozent) Stand 30.11.2018		Jährliche Durchschnittsrendite seit Auflage	Volatilität ann. seit Auflage
	seit Jahresbeginn 2018	seit Auflage** 01.01.2003		
Private Wealth 	-3,82	18,98	2,67	2,61
Defensiv*** 	-3,51	72,79	3,50	4,60
Ausgewogen 	-3,89	103,31	4,56	7,62
Ausgewogen Europa 	-7,70	121,93	5,14	7,84
Dynamisch 	-2,74	158,73	6,15	10,10
Offensiv 	-0,96	191,15	6,95	13,02

■ Aktienfonds ■ Rentenfonds ■ Cash ■ Multi Asset

In der Vergangenheit erzielte Erträge bieten keine Gewähr für zukünftige Erfolge.
Der Wert der Anlage unterliegt Kursschwankungen.
Quelle: FondsConsult Research AG

* Ergebnisse vor Erwerbskosten und basierend auf der Zinseszinsrechnung

** Private Wealth Portfolio: Auflagedatum 1.5.2012.

***Der Aktienteil dieser Portfoliostrategie wurde per 1.4.2007 von 20% auf 30% erhöht. Der Vergleichsindex wurde analog angepasst.

Wertentwicklung der Moventum Portfolios*

Über **15 Jahre**
Moventum Portfolio-
dienstleistungen

Name		2017	2016	2015	2014	2013	2012**	2011	2010	2009	2008	2007	2006	2005	2004	2003
Private Wealth		2,99	2,05	5,12	3,79	6,24	5,00									
Defensiv***		3,90	1,12	4,53	5,59	8,40	10,60	-2,95	8,47	11,11	-13,25	1,23	2,48	7,94	5,51	7,44
Ausgewogen		5,83	2,84	6,77	8,22	12,05	12,31	-8,22	13,64	17,36	-26,16	1,86	4,63	15,81	7,99	10,95
Ausgewogen Europa		7,20	0,81	8,67	5,19	14,78	16,13	-8,35	11,55	18,23	-23,22	0,97	11,19	15,39	10,26	10,15
Dynamisch		7,29	4,31	9,63	11,44	17,57	14,66	-10,50	17,66	23,40	-32,75	2,61	6,09	22,52	10,08	12,44
Offensiv		7,58	5,61	12,51	15,02	22,60	14,60	-12,55	21,13	28,79	-42,66	3,06	8,22	28,19	11,10	14,53

■ Aktienfonds ■ Rentenfonds ■ Cash ■ Multi Asset

In der Vergangenheit erzielte Erträge bieten keine Gewähr für zukünftige Erfolge.
Der Wert der Anlage unterliegt Kursschwankungen.
Quelle: FondsConsult Research AG

* Ergebnisse vor Erwerbskosten und basierend auf der Zinseszinsrechnung

** Wertentwicklung vor offiziellem Vertriebsstart wurde auf Grundlage der Erstallokation berechnet.

***Der Aktienteil dieser Portfoliostrategie wurde per 1.4.2007 von 20% auf 30% erhöht. Der Vergleichsindex wurde analog angepasst.