





## Wertentwicklung der MOVEactive ETF Portfolios\*

**Wertentwicklung (Werte in Prozent) Stand 31.05.2022**

Name		seit Jahresbeginn	seit Auflage 01.04.2020	Jährliche Durch- schnittsrendite seit Auflage	Volatilität ann. seit Auflage
<b>ETF Defensiv</b>		-5.03	15.11	6.72	5.39
<b>ETF Ausgewogen</b>		-6.50	23.28	10.15	7.56
<b>ETF Dynamisch</b>		-7.99	34.22	14.56	10.03
<b>ETF Offensiv</b>		-9.29	42.22	17.66	12.20





■ Aktienfonds ■ Rentenfonds

In der Vergangenheit erzielte Erträge bieten keine Gewähr für zukünftige Erfolge.  
Der Wert der Anlage unterliegt Kursschwankungen.  
Quelle: Morningstar Direct

\* Ergebnisse vor Erwerbskosten und basierend auf der Zinseszinsrechnung

## Wertentwicklung der MOVEactive ETF Portfolios\*

Über **19 Jahre**  
Momentum Portfolio-  
dienstleistungen

Name		2021	2020																
<b>ETF Defensiv</b>		5,31	20,52																
<b>ETF Ausgewogen</b>		9,73	27,63																
<b>ETF Dynamisch</b>		14,80	37,47																
<b>ETF Offensiv</b>		18,32	45,34																

■ Aktienfonds ■ Rentenfonds

In der Vergangenheit erzielte Erträge bieten keine Gewähr für zukünftige Erfolge.  
Der Wert der Anlage unterliegt Kursschwankungen.  
Quelle: Morningstar Direct  
\* Ergebnisse vor Erwerbskosten und basierend auf der Zinseszinsrechnung